



DESIGN  
AWARD  
2018



UN  
TOCCO  
**GUSTOSO**

OptiBean  
*Sentirsi un barista.*

**ANIMO**



# CON UN SEMPLICE TOCCO

A chi non piace un bel caffè? Caffè vero, appena macinato e proprio alla temperatura perfetta. Un prodotto da apprezzare per il quale vale la pena prendersi una pausa - non importa dove ti trovi o quanto tu sia occupato.

Un caffè perfetto inizia con una macchina perfetta. OptiBean di Animo prepara rapidamente un caffè con chicchi appena macinati in tempi rapidissimi. Per tutte le bevande a base di caffè che desideri servire.

*L'espresso perfetto con un semplice tocco.*



OptiBean. *Sentirsi un barista.*

# PREPARAZIONE CON UN SOLO TOCCO

OptiBean è facile da usare in qualunque modo. Facile da impostare e richiede poca manutenzione. Utilizzo semplice con touchscreen a scorrimento facile o tastiera pronta all'uso. Con un solo gesto sarà possibile preparare espresso, caffè o tè. È proprio così semplice.

- + Semplice da utilizzare grazie all'interfaccia utente intuitiva
- + Pagine facili da scorrere
- + 24 bevande facilmente programmabili
- + Seguire la procedura di preparazione sullo schermo
- + Preferenze personali di intensità facilmente regolabili
- + Screensaver per logo, immagini, video o pubblicità
- + Disponibile anche con pannello con tasti a pressione



OPTIBEAN TOUCH



OPTIBEAN: La macchina espresso OptiBean intelligente con pannello con tasti a pressione pronto all'uso. Per chi preferisce premere un bottone, l'espresso perfetto è pronto con un semplice tocco.

# IL SAPORE PIÙ PURO

Un espresso forte, il cappuccino perfetto o semplicemente una deliziosa infusione. Questo è ciò che OptiBean di Animo ti dà: il sapore. Il sistema italiano per preparare il tuo espresso all'antica, utilizzando la pressione perfetta. Sapore puro ricoperto di un delizioso strato di crema, quando vuoi.

OptiBean è per gli intenditori, i puristi, per chiunque adori il vero, fresco caffè. Il caffè perfetto è sempre a portata di mano.

- + OptiBean prepara caffè fresco da chicchi appena macinati quando vuoi
- + Scegli tra diverse varietà di bevande a base di caffè
- + Programma fino a 24 diverse ricette per il caffè
- + Espresso alla sua massima forza o caffè più leggero? Tutto è possibile con il controllo dell'intensità
- + Bevande istantanee (in polvere), compreso il latte (al cioccolato)
- + Erogatori separati per caffè e acqua calda, per una tazza di tè perfetta
- + Il sistema mixer offre la possibilità di regolare la velocità (rpm) per un topping eccellente
- + Facile da usare in qualunque modo

## OPTIBEAN XL

Preferisci una tazza più grande e più piena? In aggiunta alle dotazioni di OptiBean, OptiBean XL è stata dotata di un sistema extra-large per tazze di espresso.



- + Chicchi di caffè freschi



- + Un'ampia scelta di bevande a base di caffè come ad esempio il latte macchiato



- + Erogatori separati per caffè e acqua calda

# QUALITÀ DURATURA

Creare il miglior caffè è anche una questione tecnica. L'unione del macinatore di produzione svizzera e del sistema italiano per l'estrazione del caffè combinano i loro punti di forza per garantire un espresso perfetto.

- + OptiBean continua a essere affidabile anche dopo un uso intensivo
- + Erogatore inverso, funzionamento silenzioso, nessuna goccia
- + I dischi in ceramica del macinatore dureranno per tutta la vita
- + Disponibile con erogatore standard o XL per la preparazione di tazze grandi
- + OptiBean viene accuratamente testata manualmente

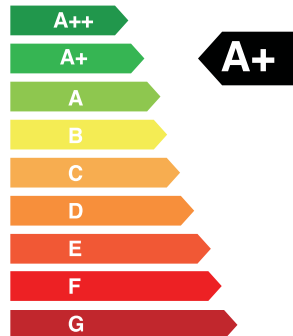
OptiBean non è solo perfetta a livello tecnico, dura anche a lungo. I materiali e la costruzione garantiscono un utilizzo senza problemi per molti anni a venire. OptiBean è efficiente a livello energetico, e ciò è ideale per te e l'ambiente.

- + La macchina è stata costruita in materiali progettati per durare tutta la vita con manutenzione minima
- + Il materiale principale è l'acciaio inossidabile: dura più a lungo ed è riciclabile al 100%
- + OptiBean è efficiente a livello energetico, rientrando nella classe A+ grazie a:
  - Illuminazione LED
  - Serbatoio dell'acqua calda extra-isolato (all'incirca 50% più efficiente)
  - Modalità Risparmio Energetico Intelligente (in standby)



- + Sistema di erogazione inversa per l'espresso; Motore a 230V, silenzioso, crema deliziosa, nessuna goccia

More efficient



Less efficient

Norm EVA - Energy Measurement Protocol (version 3. 0B - 14/2/2011)





# GUSTOSO DESIGN

Il buon gusto non deriva solo dal caffè. Le linee pulite del design e la gradevole illuminazione LED di OptiBean la rendono un'aggiunta di stile agli interni di casa tua.

- + Interfaccia invitante e semplice all'uso
- + Disponibile con touchscreen a scorrimento facile o tastiera pronta all'uso
- + OptiBean è stata prodotta in acciaio inossidabile con dettagli curati
- + L'illuminazione LED può essere regolata secondo le tue preferenze
- + Parte frontale colorata in qualsiasi colore RAL
- + I chicchi sono visibili per goderti l'autentica sensazione di un espresso
- + Brand specifico dell'azienda sulla parte esterna della macchina (es. per etichette private)
- + Vincitore del premio iF Design Award 2018



# A TUO AGIO OVUNQUE

OptiBean di Animo può essere posizionata e utilizzata ovunque. Per esempio:

- + Ufficio
- + Hotel
- + Ristorante
- + Supermercato
- + Ospedale
- + Mensa
- + Sala colazioni
- + Stazione di benzina
- + Chiosco
- + Palestra
- + Casa di riposo
- + Centro esposizioni
- + Aeroporto
- + Scuola
- + Teatro/Cinema
- ... e molto altro.







# MODELLI E MENÙ



## OPTIBEAN 2 TOUCH

- + Capacità del sistema di erogare espresso: 6,5 - 9,5 g
- + 1 contenitore del caffè e 1 contenitore per ingredienti istantanei
- + Contenitore dei chicchi: 1.500 g
- + Contenitore per ingredienti istantanei / latte:  $\pm 2.300$  g o cioccolato:  $\pm 2.440$  g (3,8 l)
- + Mixer: 1
- + 24 bevande facilmente programmabili
- + L 409 x P 565 x A 792 mm



OPTIBEAN 2 (XL)  
TOUCH

## OPTIBEAN 2 XL TOUCH

- + Capacità del sistema di erogare espresso: 9,5 - 13,4 g



## OPTIBEAN 2

- + Capacità del sistema di erogare espresso: 6,5 - 9,5 g
- + 1 contenitore del caffè e 1 contenitore per ingredienti istantanei
- + Contenitore dei chicchi: 1.500 g
- + Contenitore per ingredienti istantanei / latte:  $\pm 2.300$  g o cioccolato:  $\pm 2.440$  g (3,8 l)
- + Mixer: 1
- + Pulsanti bevanda: 12
- + L 409 x P 565 x A 792 mm



OPTIBEAN 2 (XL)

## OPTIBEAN 2 XL

- + Capacità del sistema di erogare espresso: 9,5 - 13,4 g



## OPTIBEAN 3 TOUCH

- + Capacità del sistema di erogare espresso: 6,5 - 9,5 g
- + 1 contenitore del caffè e 2 contenitori per ingredienti istantanei
- + Contenitore dei chicchi: 1.500 g
- + Contenitore per ingredienti istantanei / latte:  $\pm 970$  g (1,6 l)
- + Contenitore per ingredienti istantanei / cioccolato:  $\pm 1.030$  g (1,6 l)
- + Mixer: 1
- + 24 bevande facilmente programmabili
- + L 409 x P 565 x A 792 mm



OPTIBEAN 3 (XL)  
TOUCH

## OPTIBEAN 3 XL TOUCH

- + Capacità del sistema di erogare espresso: 9,5 - 13,4 g



## OPTIBEAN 3

- + Capacità del sistema di erogare espresso: 6,5 - 9,5 g
- + 1 contenitore del caffè e 2 contenitori per ingredienti istantanei
- + Contenitore dei chicchi: 1.500 g
- + Contenitore per ingredienti istantanei / latte:  $\pm 970$  g (1,6 l)
- + Contenitore per ingredienti istantanei / cioccolato:  $\pm 1030$  g (1,6 l)
- + Mixer: 1
- + Pulsanti bevanda: 12
- + L 409 x P 565 x A 792 mm



OPTIBEAN 3 (XL)

## OPTIBEAN 3 XL

- + Capacità del sistema di erogare espresso: 9,5 - 13,4 g

## OPZIONI BEVANDA

Le opzioni per le bevande dipendono dagli ingredienti selezionati per ogni contenitore. I comandi regolabili rendono semplice la modifica delle opzioni.

OPZIONI BEVANDA	OPTIBEAN 2 (XL) / TOUCH	OPTIBEAN 3 (XL) / TOUCH
Caffè (caraffa thermos)	✓	✓
Caffè con latte	✓	✓
Espresso	✓	✓
Cappuccino	✓	✓
Latte macchiato	✓	✓
Caffè al cioccolato	⊙	✓
Latte al cioccolato	⊙	✓
Melange viennese		✓
Acqua calda	✓	✓
Espresso al cioccolato	⊙	✓
Decaffeinato	⊙	⊙
Tè	⊙	⊙
Caffè con zucchero	⊙	⊙
Latte caldo	⊙	⊙
Cioccolata calda	⊙	⊙
Espresso doppio	⊙	⊙
Acqua fredda	◆	◆

✓ IMPOSTAZIONI DI FABBRICA STANDARD

⊙ MODIFICABILI (IN BASE AGLI INGREDIENTI SCELTI)

◆ POSSIBILE CON UN'UNITÀ DI RAFFREDDAMENTO NELL'ALLOGGIAMENTO ALLA BASE

## CAPACITÀ DEI CONTENITORI OPTIBEAN

	CONTENITORE DEL CAFFÈ	CONTENITORE 1,6 l	CONTENITORE 3,8 l
Chicchi di caffè: ± 1.500 g / 200 tazze	-	-	-
Topping:	-	± 970 g / 63 tazze	± 2.300 g / 150 tazze
Cioccolato:	-	± 1.030 g / 60 tazze	± 2.440 g / 140 tazze

La capacità dei contenitori può essere aumentata con facilità. (Vedi opzioni)

## CARATTERISTICHE

- + Sistema di erogazione inversa per l'espresso
- + Doppia uscita per ottenere un vero espresso
- + Disponibile con touchscreen a scorrimento facile o tastiera pronta all'uso
- + Logo, immagine, video o pubblicità della compagnia come screensaver (OptiBean Touch)
- + Meccanismo di macina caffè in ceramica (Ditting®)
- + Contenitore per chicchi di caffè freschi
- + Disponibile con 1 o 2 contenitori per ingredienti istantanei
- + Sistema mixer con velocità mixer regolabile (RPM)
- + Eroga due tazze di caffè contemporaneamente (in 2 cicli di erogazione)
- + Erogatori separati per caffè e acqua calda
- + Controllo temperatura acqua
- + Controllo intensità (anche per latte e zucchero)
- + Illuminazione OptiLight LED regolabile
- + Modalità Risparmio Energetico Intelligente
- + Programma di pulizia (accesso sul pannello di controllo)
- + Contatore utilizzo
- + Bollitore isolato in acciaio inossidabile
- + Vassoio tazza regolabile
- + Idoneo per tazze e thermos
- + Classe energetica A+

# OPZIONI E ACCESSORI

## OPZIONI

- + Rilevamento tazza, così che il caffè possa essere erogato solo quando è presente una tazza
- + Compatibile con diversi sistemi di pagamento (MDB)
- + Caldo e freddo con una sola macchina (l'unità di raffreddamento all'interno dell'unità inferiore)
- + Frontalino colorato in svariati colori RAL (il modello standard è fornito in nero, bianco o acciaio inossidabile)
- + Brand specifico dell'azienda sulla parte esterna della macchina



- + Meccanismo a moneta, cambia monete (nri) o sistema di pagamento senza contanti

## ACCESSORI

- + Filtro acqua
- + Scaldia tazza (KKWn)
- + Caraffa Thermos<sup>1</sup> l
- + Pulitore del macina caffè Grindz™
- + Kit di pulizia
- + Tavolette per la pulizia
- + Rimuovi fondi del caffè
- + Agente disincrostante
- + Kit per la manutenzione
- + Set con tubo per il drenaggio



- + Erogatore tazza in acciaio inossidabile, idoneo per tazze da caffè di diverse dimensioni. Idoneo per montaggio a parete.



- + Alloggiamento alla base in nero o nero Riva Pine. Utile per conservare ricariche di ingredienti, zucchero, latte e palettine. Il pannello posteriore è a incasso per far spazio a collegamenti ed eventualmente a un filtro. Disponibile con o senza unità di raffreddamento.



- + Estensione del contenitore dei chicchi  
Per ogni contenitore, la capacità del contenitore del caffè sarà così incrementata a 700 g (± 75 tazze).



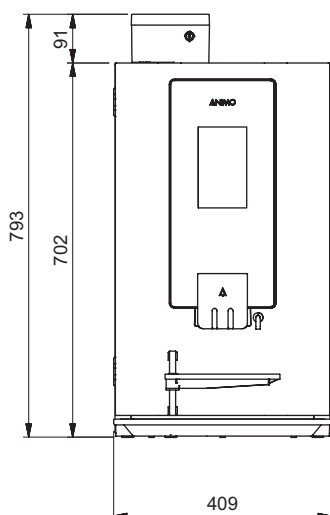
- + Unità unica  
Non ha accesso a un erogatore di acqua potabile? Utilizza la pompa dell'acqua Flojet. L'unità completa è composta da una pompa, da un serbatoio dell'acqua e da un tubo di raccordo flessibile lungo sei metri facilmente posizionabile nell'alloggiamento situato alla base.

# SPECIFICHE TECNICHE

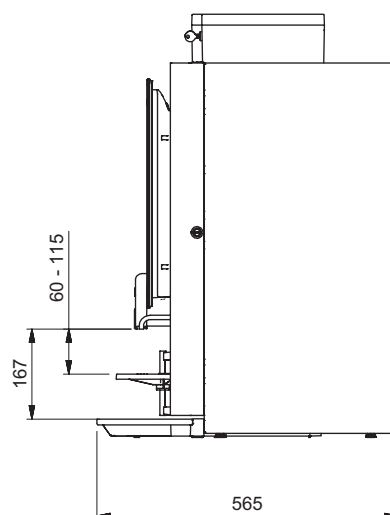
- + Tempo di preparazione, tazza (120 ml): 25 - 30 secondi
- + Capacità oraria: 120 tazze (120 ml) / 14 l
- + Display OptiBean Touch: touchscreen 7"
- + Vassoio tazza regolabile: 60 - 115 mm
- + Altezza massima del rubinetto: 167 mm
- + Pompa rotatoria (Procon®): 10 bar
- + Alimentazione: 220-240 V / 50-60 Cy / 2275 W
- + Allacciamento acqua: 3/4"
- + Volume contenitore rifiuti: 7 l (± / 130 tazze)
- + Bollitore isolato in acciaio inossidabile (1,1 l) con motore da 1800W e protezione boil-dry
- + Meccanismo di macina in ceramica (Ditting®) per una vita prolungata (300.000 tazze)

## OPTIBEAN


### PARTE FRONTALE



### VISUALIZZAZIONE LATERALE DESTRA



### VISUALIZZAZIONE POSTERIORE



Tutte le dimensioni sono in mm



# ANIMO

Creiamo macchine da caffè e relativi accessori per le persone che desiderano servire un buon caffè.

Macchine facili da usare con ampia varietà di opzioni durature e convenienti.

Le nostre macchine garantiscono costantemente un'ampia gamma di bevande calde. Qualsiasi cosa, dall'espresso realizzato con caffè appena macinato, al cappuccino o latte macchiato fino a tè, cioccolata calda e zuppa istantanea.

Lavoriamo in questo settore da oltre 68 anni in oltre 75 nazioni a livello mondiale.

Perché il buon caffè ha bisogno di una buona macchina. E una buona macchina necessita esperienza, conoscenza e dedizione.

DEDICATED TO EVERY CUP

# WWW.ANIMO.EU

Animo B.V.  
Sedi principali  
Assen - Paesi Bassi

Vendite Paesi Bassi  
Dipartimento esportazioni  
info@animo.nl  
+31 (0)592 376376

Animo B.V.B.A.  
Belgio  
info@animo.be  
+32 (0)33 130308

Animo Francia  
Francia  
info@animo-france.fr  
+33 (0)3 80 25 06 60

Animo GmbH  
Germania  
info@animo-gmbh.de  
+49 (0)541 971250

REV. 0.0 – 280318

**ANIMO**

